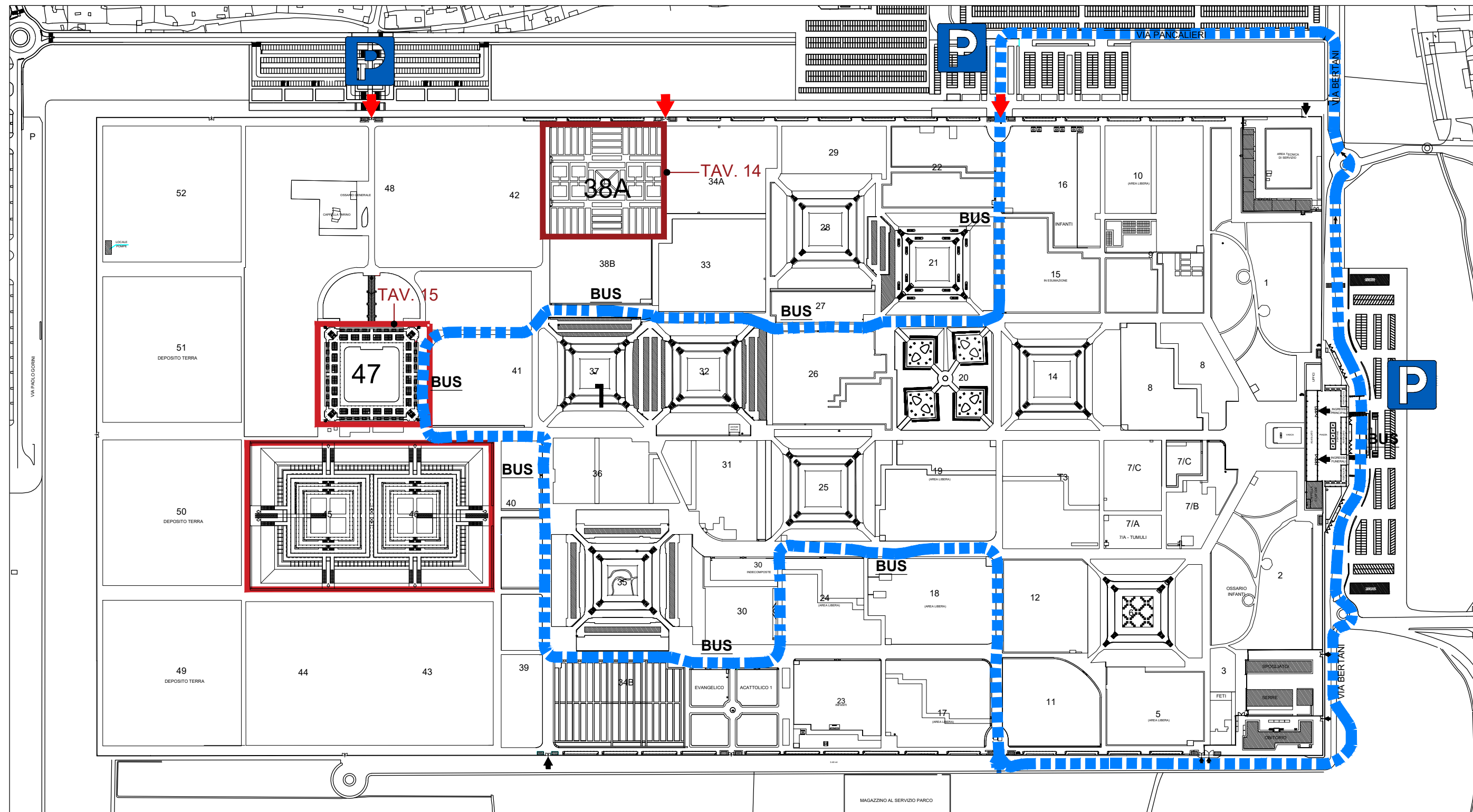


*CIMITERO PARCO*

*CAMPI 45 -46 - COMPLESSO COLLINA DELLA MEMORIA  
Proposta Cellari di famiglia*

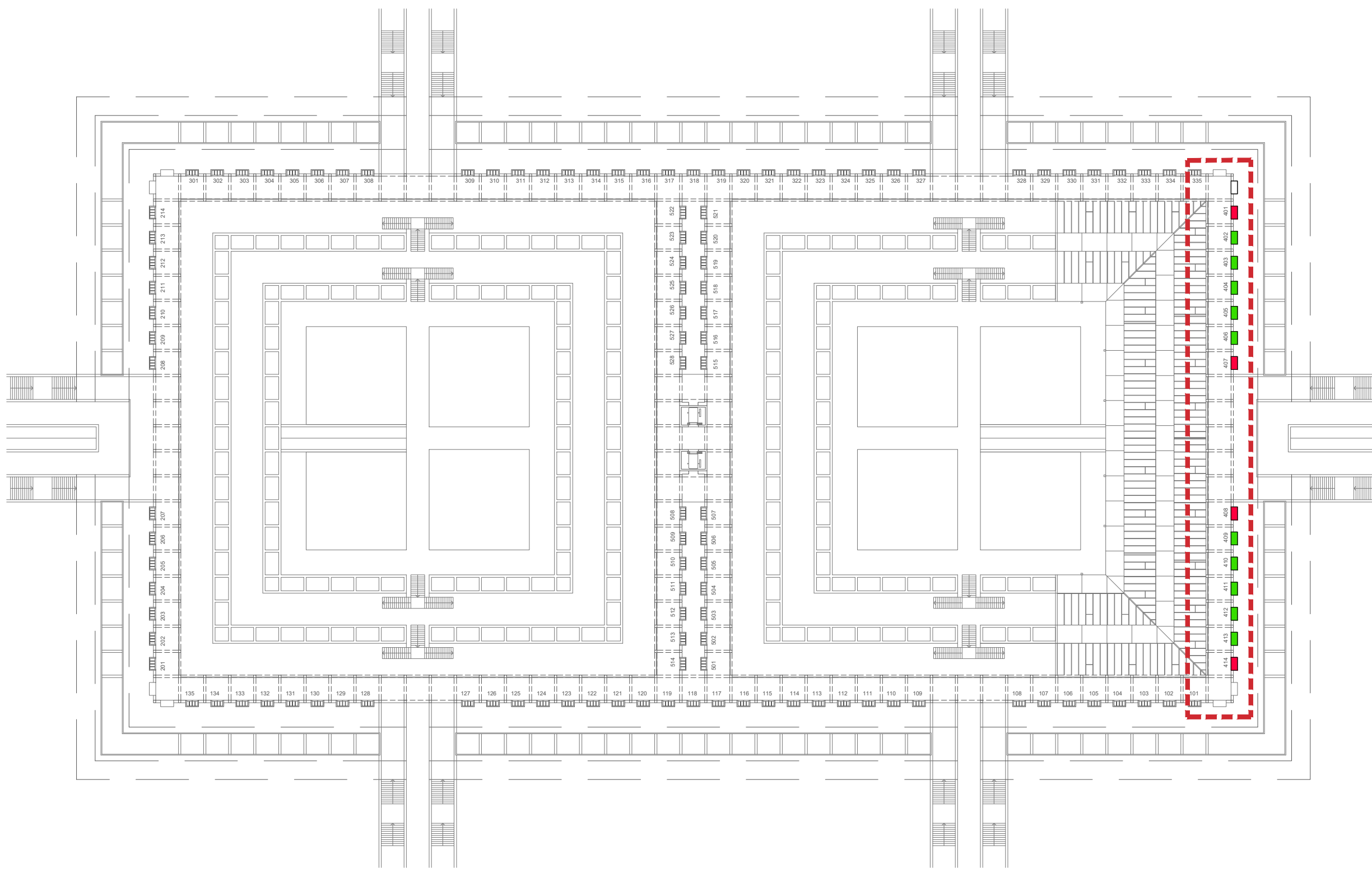
**CIMITERO PARCO - AREE DISPONIBILI PER CONCESSIONE**






planimetria generale Cimitero Parco - Fuori scala

**LEGENDA**

- aree di ubicazione sepolture disponibili per concessione
- linea *GTT* bus navetta
- BUS fermata linea *GTT* bus navetta
- P parcheggi
- ➔ accessi limitrofi



planimetria piano primo complesso Collina della Memoria

-  ubicazione cellari da mettere in disponibilità
-  manufatto schema A - n° 4 cellari (4 cellette ciascuno)
-  manufatto schema B - n° 2 cellari (8 cellette ciascuno)

## CIMITERO PARCO - AREE DISPONIBILI PER CONCESSIONE

CIMITERO PARCO - AREE DISPONIBILI PER CONCESSIONE				
CAMPO	N° AREA	POSIZIONE	TIPOLOGIA	COSTO CONCESSIONE AREA (comprensivo di IVA)
Campo 45-46 COLLINA DELLA MEMORIA	401	A	CELLARIO DI FAMIGLIA*	€ 16.560,00
	401	B	CELLARIO DI FAMIGLIA*	€ 16.560,00
	402	A	CELLARIO DI FAMIGLIA**	€ 8.280,00
	402	B	CELLARIO DI FAMIGLIA**	€ 8.280,00
	402	C	CELLARIO DI FAMIGLIA**	€ 8.280,00
	402	D	CELLARIO DI FAMIGLIA**	€ 8.280,00
	403	A	CELLARIO DI FAMIGLIA**	€ 8.280,00
	403	B	CELLARIO DI FAMIGLIA**	€ 8.280,00
	403	C	CELLARIO DI FAMIGLIA**	€ 8.280,00
	403	D	CELLARIO DI FAMIGLIA**	€ 8.280,00
	404	A	CELLARIO DI FAMIGLIA**	€ 8.280,00
	404	B	CELLARIO DI FAMIGLIA**	€ 8.280,00
	404	C	CELLARIO DI FAMIGLIA**	€ 8.280,00
	404	D	CELLARIO DI FAMIGLIA**	€ 8.280,00
	405	A	CELLARIO DI FAMIGLIA**	€ 8.280,00
	405	B	CELLARIO DI FAMIGLIA**	€ 8.280,00
	405	C	CELLARIO DI FAMIGLIA**	€ 8.280,00
	405	D	CELLARIO DI FAMIGLIA**	€ 8.280,00
	406	A	CELLARIO DI FAMIGLIA**	€ 8.280,00
	406	B	CELLARIO DI FAMIGLIA**	€ 8.280,00
	406	C	CELLARIO DI FAMIGLIA**	€ 8.280,00
	406	D	CELLARIO DI FAMIGLIA**	€ 8.280,00
	407	A	CELLARIO DI FAMIGLIA*	€ 16.560,00
	407	B	CELLARIO DI FAMIGLIA*	€ 16.560,00

CIMITERO PARCO - AREE DISPONIBILI PER CONCESSIONE				
CAMPO	N° AREA	POSIZIONE	TIPOLOGIA	COSTO CONCESSIONE AREA (comprensivo di IVA)
Campo 45-46 COLLINA DELLA MEMORIA	408	A	CELLARIO DI FAMIGLIA*	€ 16.560,00
	408	B	CELLARIO DI FAMIGLIA*	€ 16.560,00
	409	A	CAPPELLA DI FAMIGLIA**	€ 8.280,00
	409	B	CAPPELLA DI FAMIGLIA**	€ 8.280,00
	409	C	CAPPELLA DI FAMIGLIA**	€ 8.280,00
	409	D	CAPPELLA DI FAMIGLIA**	€ 8.280,00
	410	A	CAPPELLA DI FAMIGLIA**	€ 8.280,00
	410	B	CAPPELLA DI FAMIGLIA**	€ 8.280,00
	410	C	CAPPELLA DI FAMIGLIA**	€ 8.280,00
	410	D	CAPPELLA DI FAMIGLIA**	€ 8.280,00
	411	A	CAPPELLA DI FAMIGLIA**	€ 8.280,00
	411	B	CAPPELLA DI FAMIGLIA**	€ 8.280,00
	411	C	CAPPELLA DI FAMIGLIA**	€ 8.280,00
	411	D	CAPPELLA DI FAMIGLIA**	€ 8.280,00
	412	A	CAPPELLA DI FAMIGLIA**	€ 8.280,00
	412	B	CAPPELLA DI FAMIGLIA**	€ 8.280,00
	412	C	CAPPELLA DI FAMIGLIA**	€ 8.280,00
	412	D	CAPPELLA DI FAMIGLIA**	€ 8.280,00
	413	A	CAPPELLA DI FAMIGLIA**	€ 8.280,00
	413	B	CAPPELLA DI FAMIGLIA**	€ 8.280,00
	413	C	CAPPELLA DI FAMIGLIA**	€ 8.280,00
	413	D	CAPPELLA DI FAMIGLIA**	€ 8.280,00
	414	A	CELLARIO DI FAMIGLIA*	€ 16.560,00
	414	B	CELLARIO DI FAMIGLIA*	€ 16.560,00

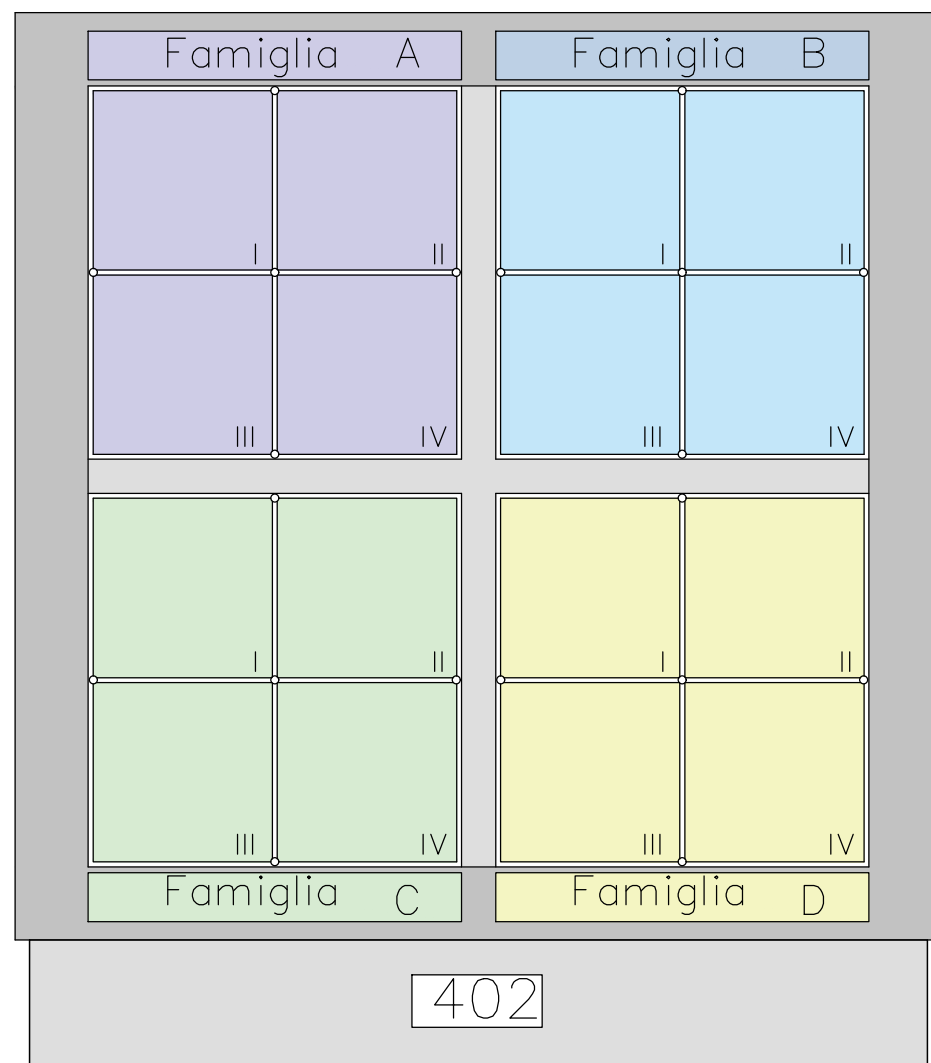
\*\* Manufatto schema A della capienza di 4 (quattro) cellari (4 cellette ciascuno)

\* Manufatto schema B della capienza di 2 (due) cellari (8 cellette ciascuno)

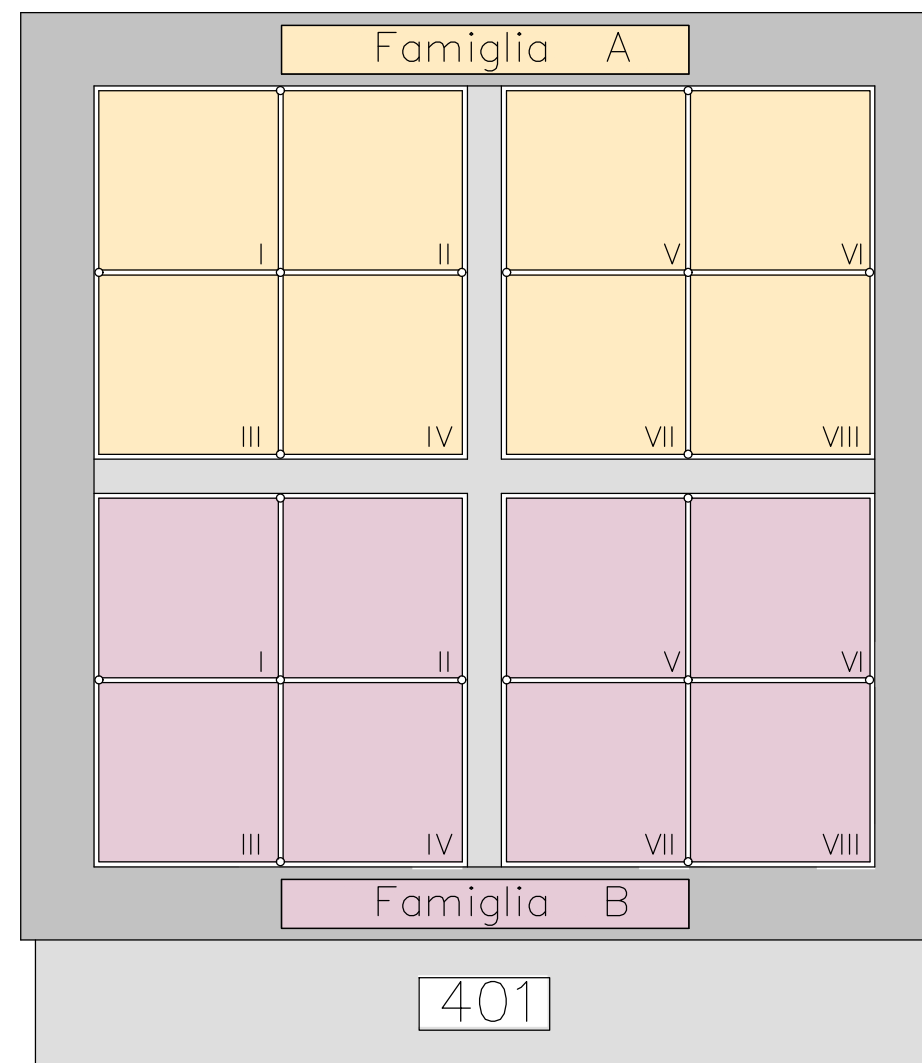


viste d'insieme cellari

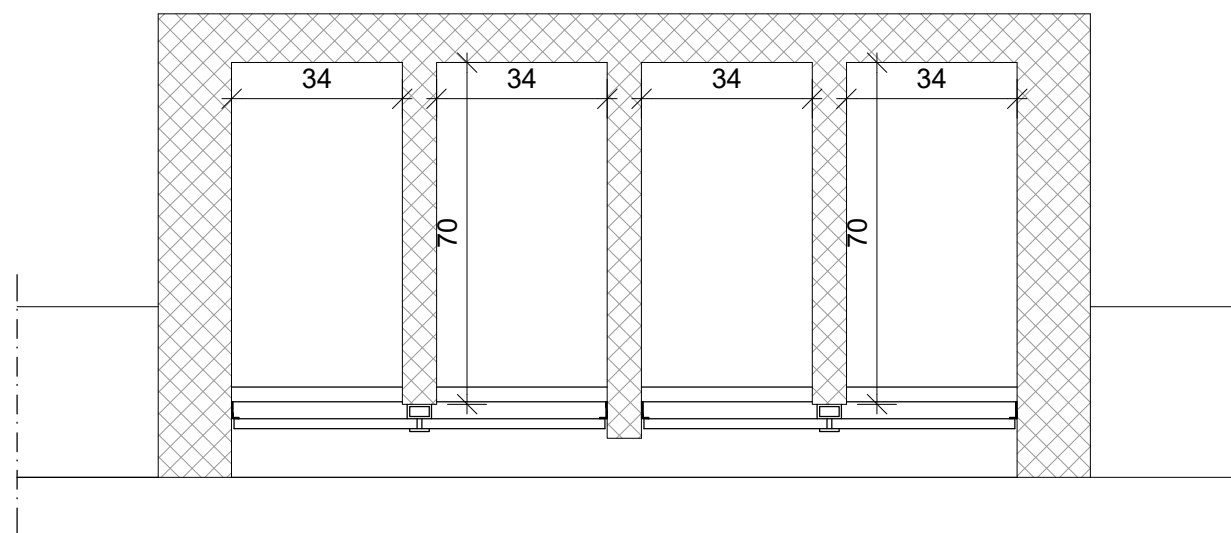




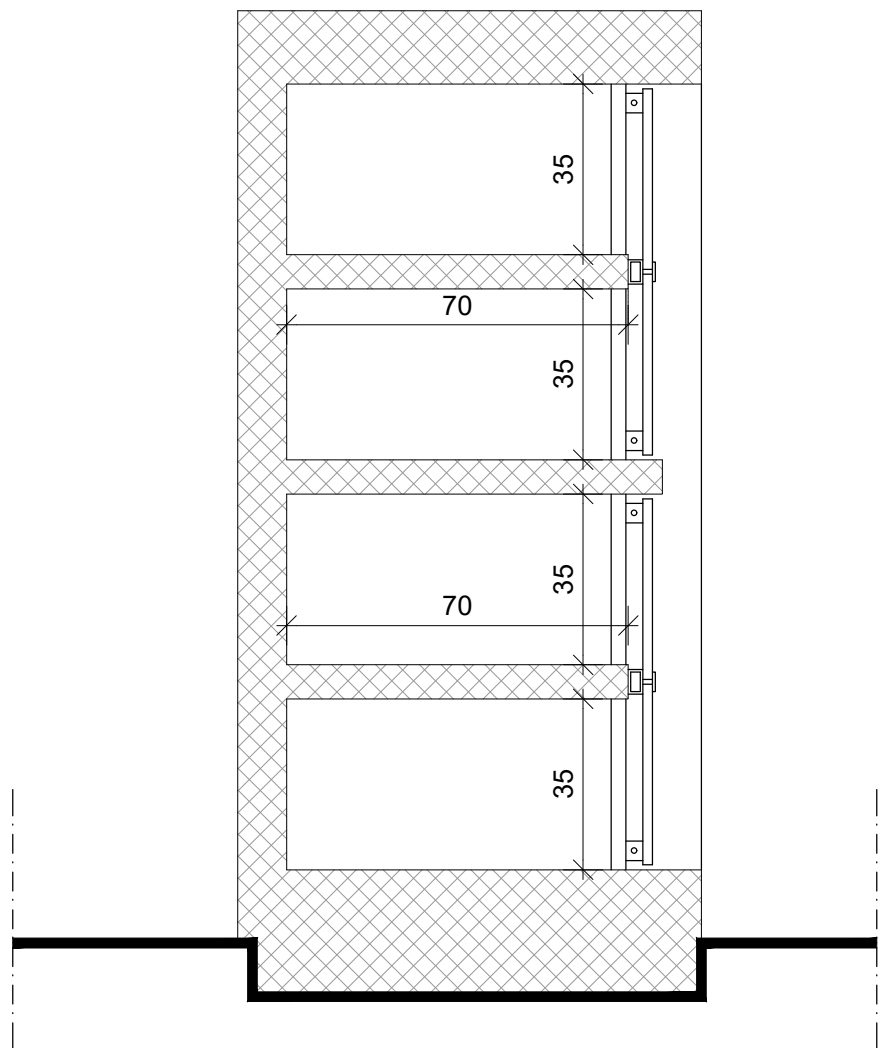
Schema Cellario Tipo A: n.4 cellari con n. 4 cellette ciascuno



Schema Cellario tipo B: n. 2 cellari con n. 8 cellette ciascuno



Pianta Cellario tipo



Sezione Cellario Tipo