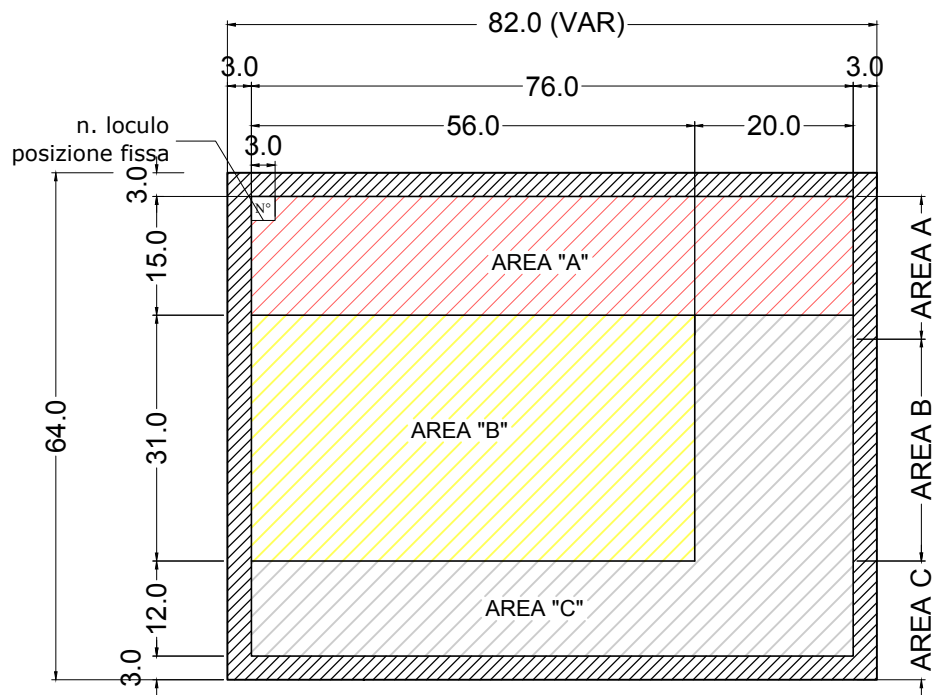


Città di Torino
CIMITERO PARCO
Campo 25 - complesso loculi
prescrizioni tecniche sistemazione e posa lapidi

- AREA "A": FOTO
- AREA "B": SCRITTE APPLICATE O INCISE E VERNICIATE, PREFERIBILMENTE IN COLOR MARRONE TESTA DI MORO O BRONZO
- AREA "C": AREA ARREDI OPPORTUNAMENTE FISSATI (TARGHE, LUMINI, VASI, SIMBOLI RELIGIOSI)

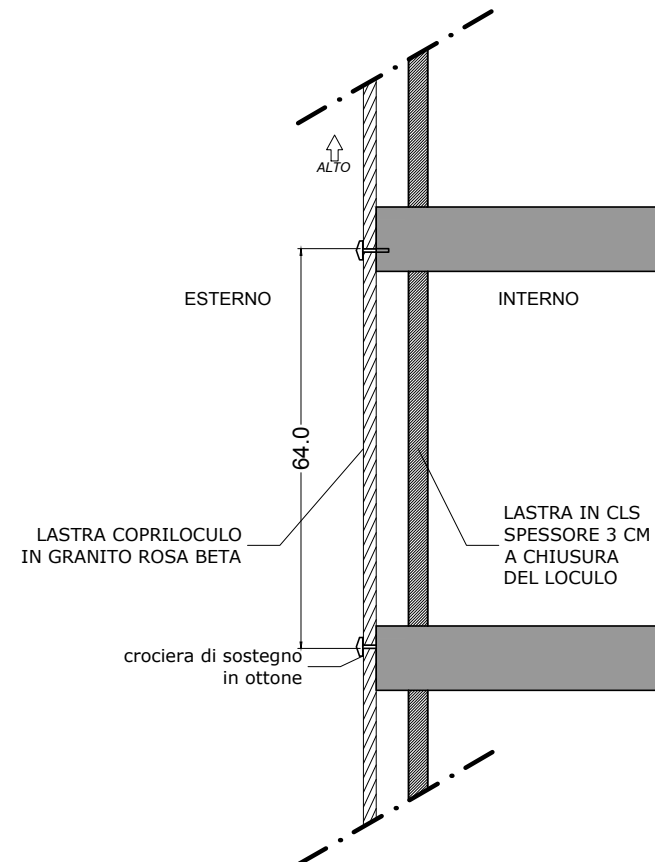
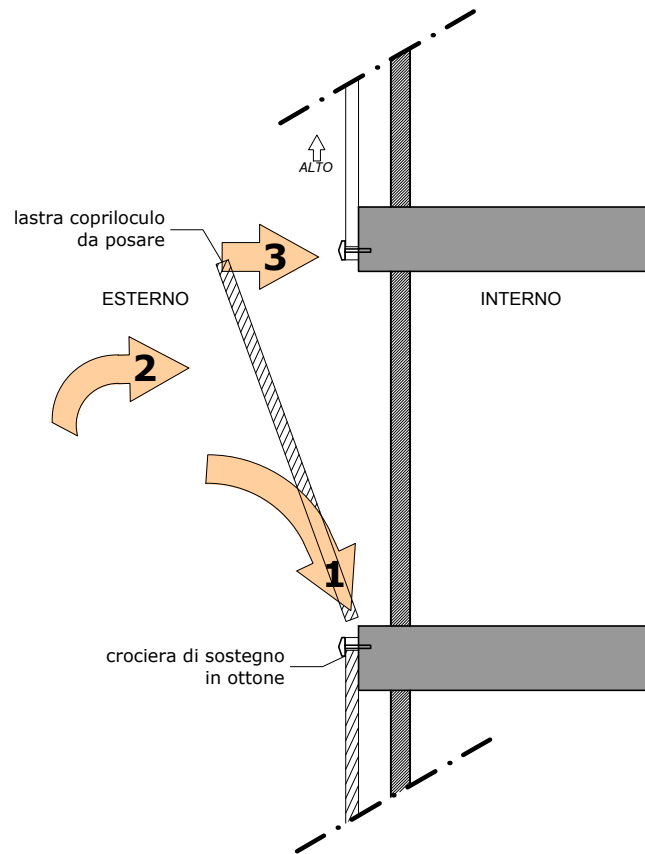


- DIMENSIONE LASTRA: 82(VAR)x64x2 cm,
IN GRANITO ROSA BETA FINITURA FIAMMATA CON SPIGOLI ADDOLCITI
- SIMBOLO RELIGIOSO: PUO' ESSERE POSIZIONATO
INDIFFERENTEMENTE OLTRE CHE NELL'AREA "C"ANCHE NELL'AREA "A" OPPURE "B"
- MATERIALI CONSENTITI PER ACCESSORI:
PIETRA IN GRANITO ROSA BETA COME LASTRA COPRILOCULO O METALLO
BRONZATO ANTICATO (SATINATO O LUCIDO) OPPURE BRONZO MARMORIZZATO
- NON E' CONSENTITA LA LUCIDATURA LASTRA

Città di Torino
CIMITERO PARCO
Campo 25 - complesso loculi
prescrizioni tecniche sistemazione e posa lapidi

POSA LASTRA COPRI LOCULO:

1. inclinando leggermente la parte inferiore della lastra verso le crociere di appoggio, portare la stessa in sede ed appoggiarla
2. ruotare la lastra in posizione verticale, avendo come centro di rotazione le sedi degli appoggi inferiori, fino ad avere la corrispondenza sulla crociera nella parte superiore ; sarà onere del marmista nell'approntamento della lapide avere cura del fissaggio definitivo della rondella ferma lastra prima della borchia di finitura, previa verifica della corretta misura in base alla posizione della lastra stessa.
3. fissare la lastra avvitando la borchia sul perno su ogni crociera.



POSA LAPIDE