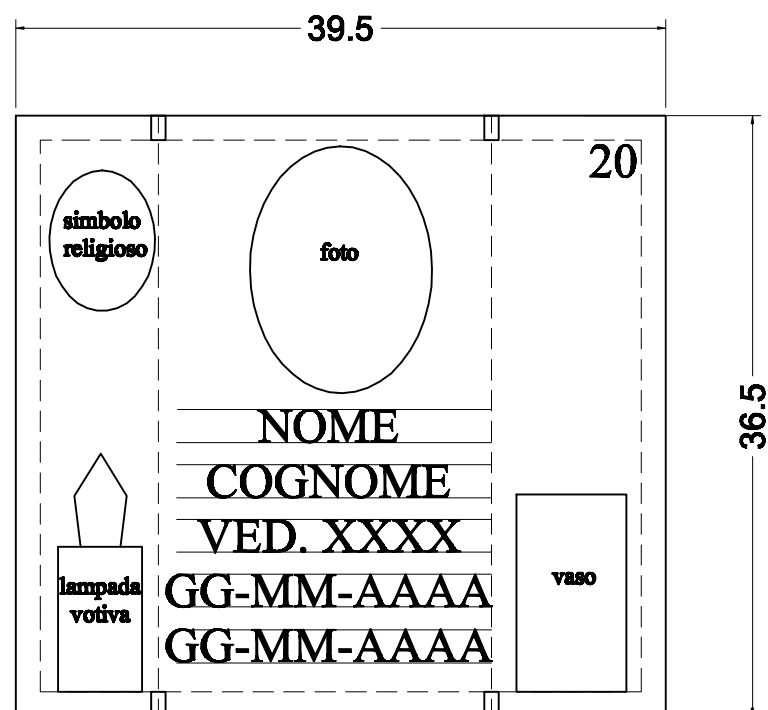
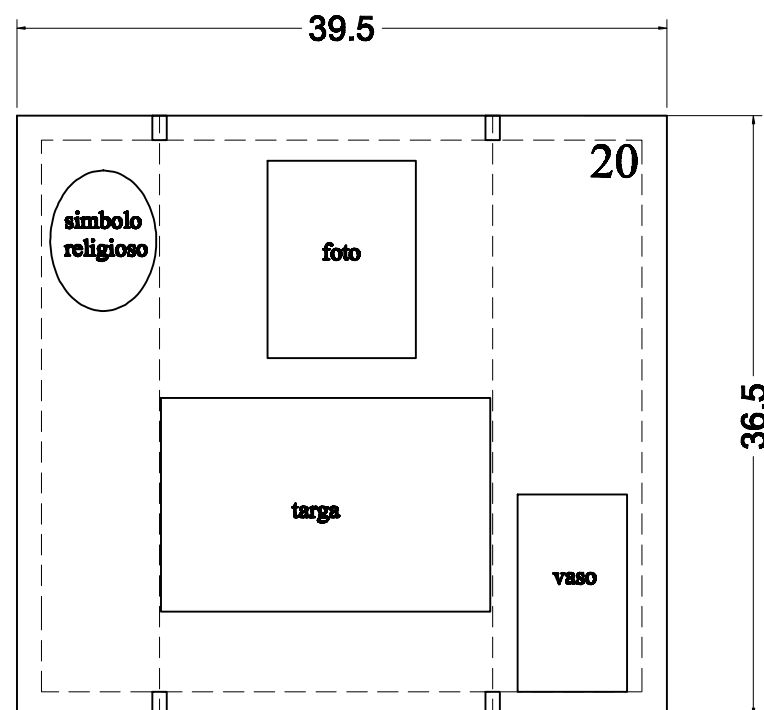


# PRESCRIZIONI TECNICHE PER L'ESECUZIONE DI EPIGRAFI ED ARREDI SU LAPIDI NUOVE CELLETTE CAMPO 20 (cellette scomparti)

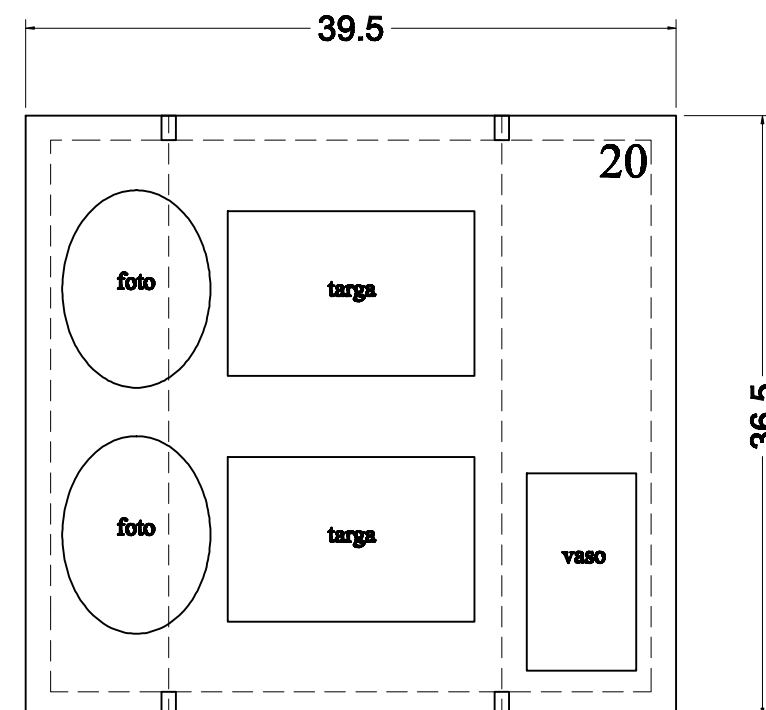
## SCHEMA TIPO 1



## SCHEMA TIPO 2



## SCHEMA TIPO abbinamento



Dimensioni lastra: 39.5x36.5 - Rosa baveno finitura lucida

1. Numero di celletta: obbligatorio
2. Fotoceramica: da 7x9 a 11x15, ad una o due teste.
3. Cornice: rosa baveno / bronzo / inox / incasso
4. Lampada votiva: altezza max 16 (fiamma in vetro compresa)  
Rosa baveno / bronzo/ inox
5. Vaso: 12x8 max - rosa baveno / bronzo / inox
6. Epigrafe: incisa e verniciata (max 4cm ) oppure lettere applicate bronzo / inox
7. Simbolo religioso: inciso /incasso /applicato purché consono alla sacralità del luogo
8. Targa: bronzo /inox /ceramica /porcellana, preferibilmente con finiture rosa baveno

N.B: lampada e vaso, quando costituiscono singolo arredo, possono occupare indistintamente una posizione purché al di sotto delle epigrafe.