
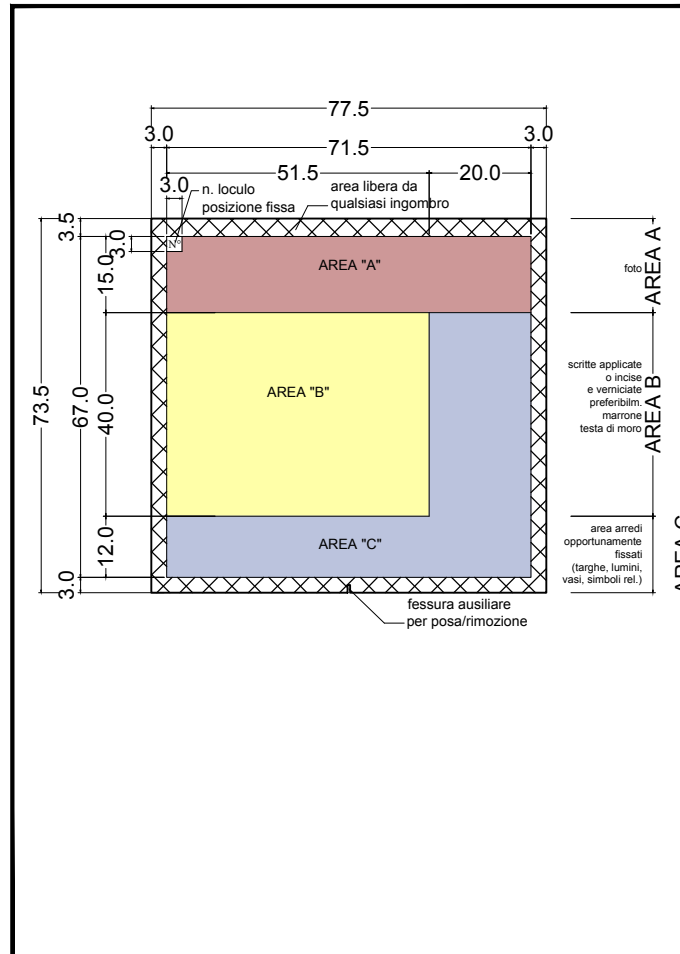
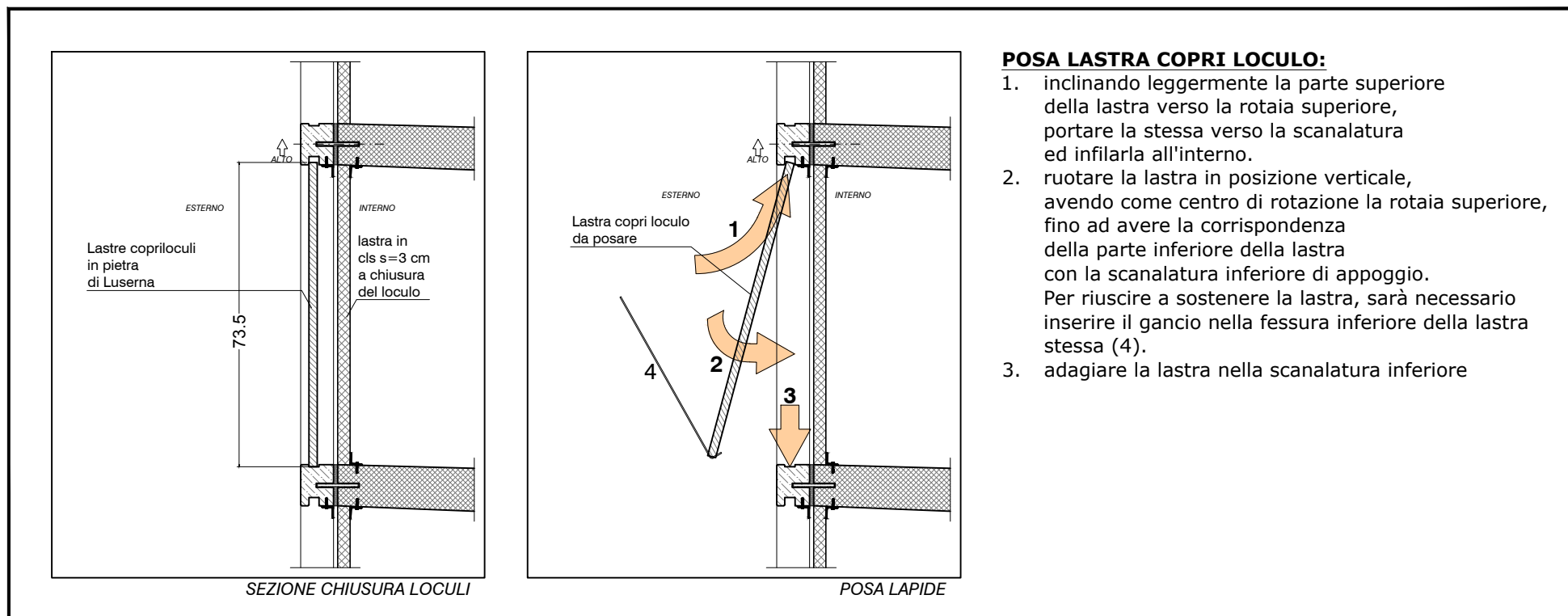


Città di Torino
 CIMITERO PARCO
 Campo 48 - Nuovo complesso loculi



Città di Torino
CIMITERO PARCO
Campo 48 - Nuovo complesso loculi



POSA LASTRA COPRI LOCULO:

1. inclinando leggermente la parte superiore della lastra verso la rotaia superiore, portare la stessa verso la scanalatura ed infilarla all'interno.
 2. ruotare la lastra in posizione verticale, avendo come centro di rotazione la rotaia superiore, fino ad avere la corrispondenza della parte inferiore della lastra con la scanalatura inferiore di appoggio.
 3. adagiare la lastra nella scanalatura inferiore
- Per riuscire a sostenere la lastra, sarà necessario inserire il gancio nella fessura inferiore della lastra stessa (4).

PRESCRIZIONI TECNICHE POSA LAPIDI COPRILOCULO