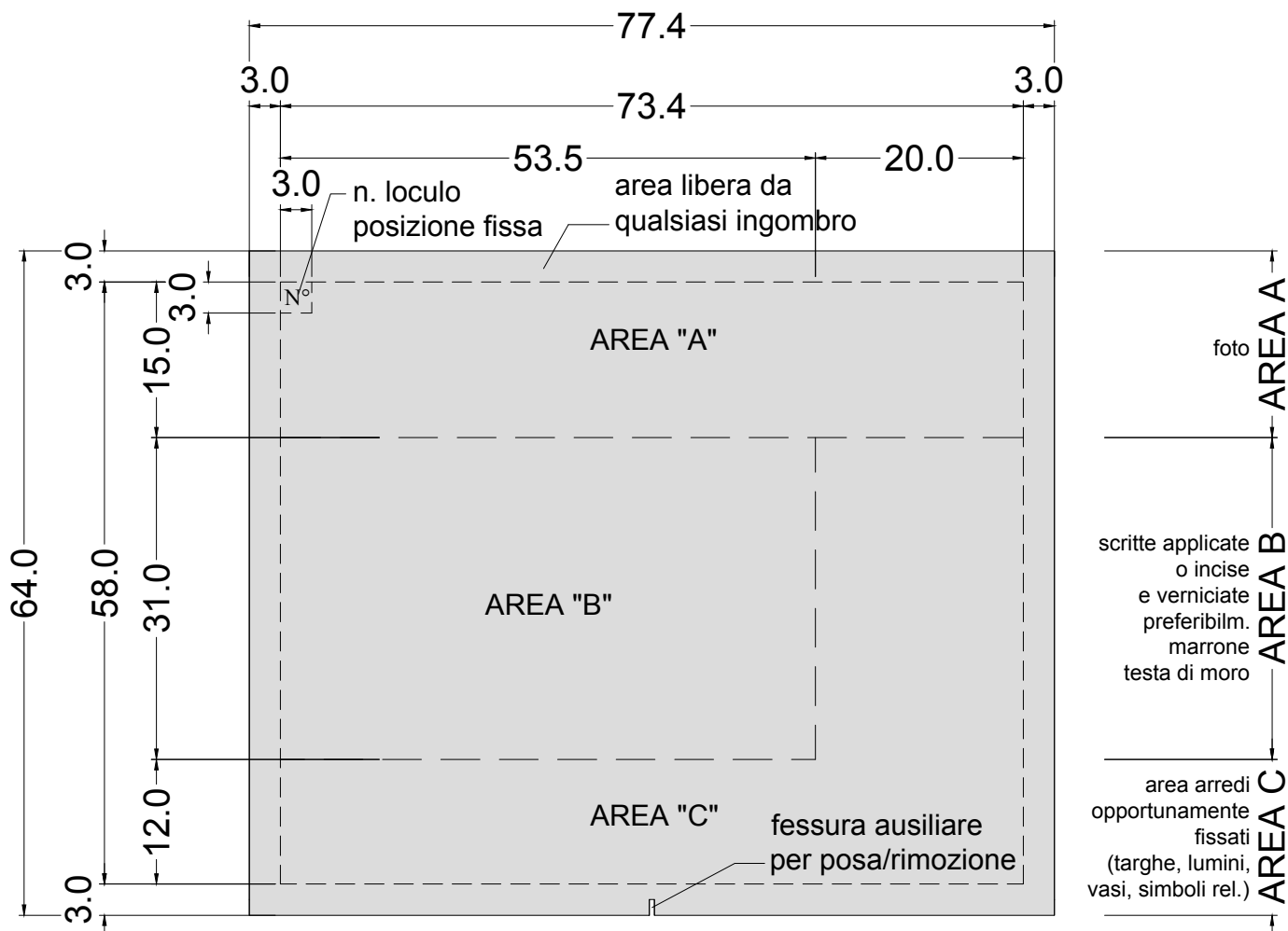
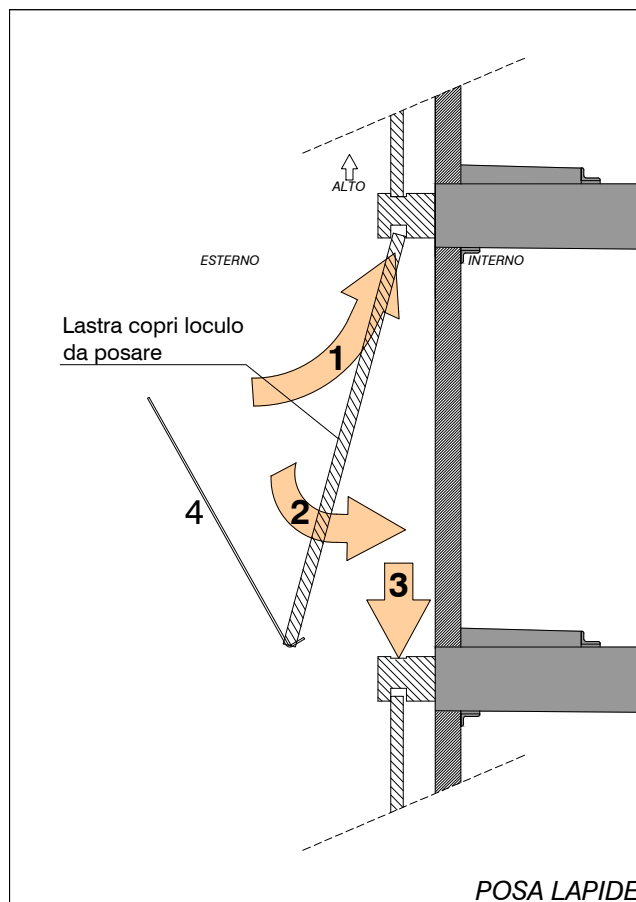
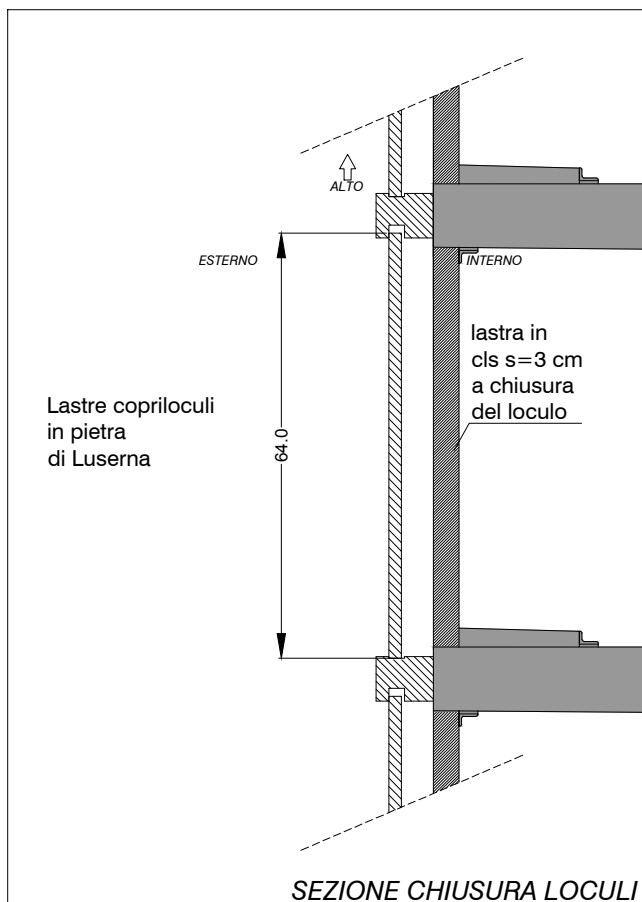


Nota informativa e prescrizioni tecniche sistemazione lapidi

- **DIMENSIONE LASTRA: 77.4 x 64.0 x 2.0 cm,**
IN PIETRA DI LUSERNA FINITURA FIAMMATA
- **AREA "A":** FOTO
- **AREA "B":** SCRITTE APPLICATE O INCISE E VERNICIATE, PREFERIBILMENTE
IN COLOR MARRONE TESTA DI MORO O BRONZO
- **AREA "C":** AREA ARREDI OPPORTUNAMENTE FISSATI
(TARGHE, LUMINI, VASI, SIMBOLI RELIGIOSI)
- **SIMBOLO RELIGIOSO:** PUO' ESSERE POSIZIONATO
INDIFFERENTEMENTE OLTRE CHE NELL'AREA "C" ANCHE NELL'AREA "A" OPPURE "B"
- **MATERIALI CONSENTITI PER ACCESSORI:**
PIETRA DI LUSERNA COME LASTRA COPRILOCULO O METALLO
BRONZATO ANTICATO (SATINATO O LUCIDO) OPPURE BRONZO MARMORIZZATO
- **NON E' CONSENTITA LA LUCIDATURA LASTRA**

Nota informativa e prescrizioni tecniche sistemazione lapidi**POSA LASTRA COPRI LOCULO/CELLETTA:**

1. inclinando leggermente la parte superiore della lastra verso la rotaia superiore, portare la stessa verso la scanalatura ed infilarla all'interno.
2. ruotare la lastra in posizione verticale, avendo come centro di rotazione la rotaia superiore, fino ad avere la corrispondenza della parte inferiore della lastra con la scanalatura inferiore di appoggio.
Per riuscire a sostenere la lastra, sarà necessario inserire il gancio nella fessura inferiore della lastra stessa (4).
3. adagiare la lastra nella scanalatura inferiore